




IAC ISRAELI
AMERICAN
COUNCIL

קשת
KESHET




.....
KESHET BA'BAYIT

קשת בבית

פורים 2019 PURIM

ערכת פעילויות
ACTIVITY KIT

.....



The Hebrew content will be followed by English

קשת ובית ערכת פעילות לפורים 2019



הורים יקרים,

בערכה זו תמצאו את סיפור פורים משולב עם פעילויות לחג ומותאם לילדים, שאר בני המשפחה וחברים. זאת הזדמנות נהדרת לחגיגת פורים משותפת מהנה ובאותה העת עוזרת לשמר את מורשת השפה והתרבות שלנו. צאו איתנו למסע עם הדמויות מתוך מגילת אסתר, שדרכן נגלה דברים חדשים, נשחק וניצור. אנו מקווים שתמצאו כאן השראה לחגיגת פורים ממש כפי ש" העיר שושן צהלה ושמחה" חגיגה מלאה אושר, צחוק וכיף עם ילדיכם.

חג שמח!

קשת ובית

חג
פורים
שמח

HAPPY
PURIM





נעים להכיר: המלך אחשוורוש

”וּבְמָלוּאֵת הַיָּמִים הָאֵלֶּה, עָשָׂה הַמֶּלֶךְ לְכָל-הָעַם הַנִּמְצָאִים
בְּשׁוֹשַׁן הַבִּירָה לְמַגְדוֹל וְעַד-קָטָן מִשְׁתָּה--שִׁבְעַת יָמִים:
בַּחֲצַר, גִּנַּת בֵּיתֵן הַמֶּלֶךְ.”


לפני שנים רבות, בפרס הרחוקה, היה מלך פרס ושמו אַחְשׁוּרוֹשׁ.
אַחְשׁוּרוֹשׁ מלך על ממלכה מאוד גדולה שכללה 127 מדינות מהודו ועד
כוש. המלך אהב לארח מסיבות בארמון. הוא ערך משתה אחר משתה לאורך
חודשים רבים. כל מי שבא למשתה הארמון הקשיב למלך, ועשה בדיוק מה
שציווה עליו המלך לעשות.

משחקים ביחד:

המלך אחשוורוש אמר:

אחד המשתתפים הוא המלך אחשוורוש, וכל השאר הם אורחים.
ה"מלך" מכריז מה יש לעשות, למשל: המלך אחשוורוש אמר
להרים ידיים!, וכולם מבצעים את הפעולה.
אבל, אם ה"מלך" לא משתמש במילים "המלך אחשוורוש אמר",
האורחים לא מבצעים את הפעולה.
מי שמתבלבל 3 פעמים, הוא המלך הבא.





נעים להכיר: המלכה וושתיה

”וַיִּקְצַף הַמֶּלֶךְ מְאֹד, וַחֲמָתוֹ בְּעַרְהָ בּוֹ”

יום אחד גם וַשְׁתִּי הַמֶּלְכָּה עשתה מְשִׁתָּה לכל הנָּשִׁים בארמון המלכה, ממש באותו הזמן שהמֶלֶךְ אַחְשׁוּרוֹשׁ עשה משתה בארמון המלך. המלך לא התחשב בושתיה המלכה וקרא לה לבוא למשתה שלו ולרקוד לפני האורחים. אבל וַשְׁתִּי הַמֶּלְכָּה סרבה ואמרה למלך - לא! ושתיה לא הסכימה לעזוב את המסיבה שלה וסרבה לרקוד לפני האורחים של המלך. הַמֶּלֶךְ כעס מְאֹד והחליט לגרש את ושתיה מהארמון.

משחקים ביחד:

כן/לא:

זהו משחק שכיף לשחק עם קצב, כמו דקלום. אחד המשתתפים אומר צירוף כלשהו של המילים, כן ולא, והמשתתפים האחרים חוזרים ואומרים את ההפך, ומנסים לא להתבלבל. למשל: כרוז: כן כן לא כן לא. המשתתפים: לא לא כן לא כן. עם ילדים צעירים, כדאי לשחק אחד מול קבוצה, כך שהם עונים יחד. עם ילדים גדולים יותר, אפשר לשחק אחד על אחד ואפילו כטורניר - כשמישהו מתבלבל, משתתף אחר מחליף אותו.





נעים להכיר: אסתר המלכה

”לא-הגידה אסתר, את-עמה ואת-מולדתה: כי מרדכי צוה עליה, אשר לא-תגיד”.

אסתר הייתה נערה נעימה, טובת לב ואמיצה אשר חיה עם בן דודה מרדכי כי הייתה יתומה, לא היו לה הורים. יום אחד שלח המלך נציגים מכל הממלכה לחפש לו מלכה חדשה, במקום ושתי שגרש מהארמון. כאשר ראו הנציגים את אסתר, הנערה הנפלאה וטובת הלב, לקחו אותה אל ארמון המלך. אסתר לא ספרה כי היא יהודיה כי מרדכי בן דודה ביקש ממנה לא לספר. כאשר פגש המלך אֶחְשֵׁירוֹשׁ את אסתר הוא התאהב בה ממבט ראשון, ובחר אותה למלכה ושם את הכתר על ראשה.


מנינים ביחד:

מסנות:

- אסתר העמידה פנים שהיא לא יהודיה. עם מסכה, גם אנחנו יכולים להעמיד פנים שאנחנו משהו אחר- חיה, חייזר, גיבור על- כל מה שנרצה. מכינים יחד מסכה מצלחת נייר:
- ✓ גוזרים בצלחת נייר פשוטה חורים לעיניים, לאף ולפה.
- ✓ מציירים על המסכה את מה שנרצה להיות. אפשר להוסיף ניירות צבעוניים, חוטי צמר, פונפונים ועוד דברים כדי ליצור מסכה מיוחדת משלנו.
- ✓ מחברים באמצעות שדכן חוט גומי או שני חוטי צמר לשני צדי הצלחת, כדי ללבוש את המסכה.



נעים להכיר: מרדכי היהודי



פזורים

”וְכָל-עַבְדֵי הַמֶּלֶךְ אֲשֶׁר-בְּשַׁעַר הַמֶּלֶךְ, כְּרָעִים וּמִשְׁתַּחֲוִים
לְהֶמְצָן--כִּי-כֵן, צִוָּה-לוֹ הַמֶּלֶךְ; וּמְרַדְּכִי--לֹא יִכְרַע, וְלֹא
יִשְׁתַּחֲוֶה”

מְרַדְּכִי היה בין דוד של אסתר והוא גידל אותה כאילו הייתה בתו. אמנם המלך לקח את אסתר לארמון כמלכה, אבל עדיין מרדכי מאוד דאג לאסתר והוא נשאר קרוב מאוד לארמון. יום אחד כאשר ישב מרדכי בְּשַׁעַר-הַמֶּלֶךְ; הוא שמע שיחה בין שני שומרי הַמֶּלֶךְ, שתכננו לפגוע במלך אֶחָשְׁוֶרֶשׁ. מרדכי סיפר לאסתר המלכה כדי שתזהיר מיד את המלך. אֶסְתֵּר מיהרה וספרה לְמֶלֶךְ שֶׁמְרַדְּכִי גילה את המזימה. המלך שמע והודה לְאֶסְתֵּר ומיד העניש את השומרים. המלך חשב בלבו על דרך מתאימה להודות למרדכי. למלך אֶחָשְׁוֶרֶשׁ היה עוזר ושמו המן (הרשע) שהיה קרוב למלך. המן (הרשע) הרגיש כל כך חשוב וביקש מכולם להשתחוות לפניו. אבל מרדכי לא הסכים להשתחוות להמן ואמר כי אינו משתחוה לאף אחד חוץ מאלוהי היהודים כי הוא היה יהודי והיהדות שלו הייתה חשובה לו יותר מחיבתו של המן.



פירות

מנינים ביחד: משלוח מנות:

חג הפורים הוא הזדמנות להיזכר שאנחנו חלק מקהילה, או כמה קהילות. בחג פורים נהוג לתת משלוח מנות לאחרים, על מנת לשמח אותם. נהוג גם לתת מתנות לאנשים שלא מכירים, אך רוצים לשמח, ובייחוד לאנשים החלשים יותר בקהילה שלנו ובקהילות אחרות סביבנו, אלו שזקוקים לעזרה כדי להיות חלק משמחת החג. עם הילדים, כדאי להחליף משלוחי מנות, וגם לחשוב על משהו שאפשר לתת למען הקהילה. הנה כמה רעיונות:

✓ **משלוח מנות בכלי ממוחזר:** אפשר לשים ממתקים,

אוזני המן או פירות בקופסת פלסטיק ממוחזרת, בקופסת נעליים עטופה בנייר, אפילו בצנצנת נקייה. את הכלי מקשטים בניירות צבעוניים, מדבקות או טושים, ויוצרים משלוח מנות שאפשר לתת לחברים או משפחה מבלי לייצר פסולת.

✓ **איסוף אוכל בקהילה:** משוחחים עם הילדים - מי בקהילה שלנו צריך קצת עזרה? חג פורים הוא הזדמנות לחשוב על אנשים שאולי אין להם את כל מה שיש לנו, ושנוכל לעזור להם. אפשר לאסוף אוכל יבש או קופסאות שימורים מחברים ובני משפחה בקהילה, ולתרום לבנק מזון מקומי. אפשר אפילו להתנדב יחד עם הילדים לחלק מזון לקשישים או בבית חולים מקומי.

✓ **הכנת חבילה לילדים בבתי חולים:** בבתי חולים רבים ישנן מחלקות ילדים השמחות לקבל צעצועים, בובות, ספרים, מחברות, צבעים ועוד. אפשר להכין עם הילדים חבילה של דברים שהם חושבים שילד שנמצא בבית חולים ישמח לקבל ולשלוח את הערכה ביחד.

✓ **תרומת חפץ אהוב:** לרוב, כשאנו תורמים בגדים או צעצועים, אנו תורמים דברים שאנו כבר לא משתמשים בהם. מנהג המתנות לאביונים בפורים מספק לנו הזדמנות לתת דווקא משהו שאנחנו אוהבים - צעצוע או בגד למישהו אחר בקהילה מוחלשת. זוהי הזדמנות לילדים לחשוב על מי שאין לו את כל מה שיש להם ולפתח בהם אמפתיה ודאגה לאחרים סביבם.





נעים להכיר: המן הרשע

”איש צר ואויב, המן הרע הזה”

המן הרשע כעס מאוד על מרדכי והבין שכל היהודים בממלכה לא ישתחוּ לפניו או לפני המלך. הוא החליט לשכנע את המלך להפיל פור (לערוך הגרלה - פור הוא גורל) כדי לקבוע מתי להעניש את כל היהודים. וכך קבע המן שהחודש לעונש יהיה בחודש אָדר. המן שלח הודעה לכל הממלכה כולה. כששמע מְרַדְּכִי על העונש שקבע המן הוא התעצב מאוד, בכה והתאבל ושלח הודעה למלכה אֶסְתֵּר שתמהר אל המלך אַחְשֵׁירוּשׁ ושתגלה לו מיד כי היא יהודייה ושתשכנע אותו לשנות את רוע הגזירה והעונש שקבע המן על כל היהודים. ובמגילה כתוב: ”וַלְהִגִּיד לָהּ; לְבּוֹא אֶל-הַמֶּלֶךְ לְהַתְּחַנֵּן-לוֹ וּלְבַקֵּשׁ מִלְּפָנָיו--עַל-עַמָּהּ”. אֶסְתֵּר פחדה לבוא אל המלך בלי הזמנה - כי אלו היו החוקים של המלך.



פזורים

שרים ביחד:

לנובע שלי שלוש פינות:

על המן מספרים שהיה לו כובע משולש. שרים יחד את השיר, ובכל סיבוב מחסירים עוד מילה. מי שמתבלבל, שר מההתחלה! רעיונות:

יוצרים ביחד:

אזני המן:

מצרכים (כ-10 יחידות):

1 כוס קמח

1/2 כפית אבקת אפיה

60 גרם חמאה רכה בטמפ' החדר

1/3 כוס סוכר


2-3 כפות מים או חלמון צהוב של ביצה.

למילוי: ממרח לפי בחירתכם - ממרח תמרים, ממרח שוקולד, נוטלה,

ממרח חלבה וכדו'

לקישוט: אבקת סוכר





פזורים

אופן הכנה:

- ✓ מערבבים היטב בקערה את הקמח עם אבקת האפייה. מוסיפים סוכר, חמאה וחלמון ביצה או 2 כפות מים ומערבבים. לשים בעזרת הידיים עד לקבלת בצק אחיד (במידה שהבצק יבש ופירורי- הוסיפו כף מים נוספת).
- ✓ מחממים תנור ל180 מעלות ומרפדים את תבנית התנור בנייר אפיה.
- ✓ מפזרים מעט קמח על משטח עבודה ומרדדים את הבצק לעלה דק [במידה וקשה לעבוד עם הבצק, יש לעטוף אותו בניילון נצמד ולהכניסו למקרר למשך 20 דקות ורק אז לרדד].
- ✓ קורצים עיגולים בעזרת חותכן עגול או כוס רחבה. בעזרת שתי כפיות מניחים כמות של כחצי כפית ממרח במרכז כל עיגול.
- ✓ סוגרים כל עיגול למשולש ומהדקים היטב את השוליים [אחרת יפתחו בזמן האפייה].
- ✓ מניחים על נייר אפיה ומכניסים לתנור למשך 13-15 דקות עד שהבצק מעט זהוב בשוליים.
- ✓ מצננים בחוץ (העוגיות מתקשות ומקבלות פריכות לאחר צינון) ומפזרים אבקת סוכר.

שימו לב:

אפשר גם להכין אזני המן מבצק פריך קנוי, ורק למלא וליצור אוזניים.



אז מה קרה בסופו?

”כִּכָּה יַעֲשֶׂה לְאִישׁ אֲשֶׁר הִמְלִיךְ חֶפֶץ בִּיקָרוֹ”

פורים

אסתר המלכה הייתה מאוד אמיצה כאשר החליטה ללכת לדבר עם המלך וידעה שאם המלך יושיט-לה את-שֶׁרְבִיט הַזָּהָב היא תוכל לדבר איתו. כאשר ראה המלך את אסתר אהובתו בחצר הארמון מיד הושיט "המלך לאסתר, את-שֶׁרְבִיט הַזָּהָב אֲשֶׁר בְּיָדוֹ" ושאל אותה: "מה-לך אסתר המלכה; ומה-בְּקִשְׁתְּךָ ואתן לך עד-חֲצֵי הַמְּלָכּוֹת" ואסתר הזמינה אותו ואת המן (הרשע) למשתה אצלה בארמון.

באותו הלילה המלך לא יכל לישון ונזכר במרדכי שהציל אותו מידי השומרים, ושמעולם לא אמר לו תודה. המלך קרא להמן יועצו ושאל אותו איך אפשר להודות למי שחשוב מאד למלך.

המן חשב בְּלִבּוֹ כמובן, שהמלך מדבר עליו ושהוא רוצה לעשות משהו לכבודו כי הוא כל כך חשוב, ומיד תיאר איך צריך להלביש אותו בגדי מלכות ולשבת על סוס ולהוביל אותו בכל העיר ולצעוק "כִּכָּה יַעֲשֶׂה לְאִישׁ אֲשֶׁר הִמְלִיךְ חֶפֶץ בִּיקָרוֹ". שמח המלך מאוד על העצה הטובה וביקש מהמן להוביל בדיוק כך את מרדכי על סוס כשהוא לבוש בגדי מלך, וכך נאלץ המן הרשע להוביל את מרדכי היהודי בכל העיר כשהוא כועס מאוד כי חשב שהוא זה שהיה צריך לשבת על הסוס בבגדי מלך.

בערב הגיעו המלך אחשוורוש והמן הרשע אל המשתה בארמון המלכה. המלך מיד שאל את אסתר מה היא רוצה?

אסתר מיד החזירה בשאלה - האם אתה אוהב אותי? כי מישהו נתן הוראה להעניש אותי ואת כל בני עמי. המלך לא האמין ושאל מי חסר הלב שנתן הוראה כזאת? ואסתר ענתה - זה המן הרשע. כעס המלך על המן וצווה עליו לעזוב מיד את הארמון.

מיד ציווה המלך על היהודים לשתות יין ולשמוח עד שלא ידעו מי הם- "עדלאידע" ולכן הם מתחפשים מאז ועד היום בפורים.



שרים ביחד:

בסיפור פורים יש המון מצבים שמתהפכים - מטוב לרע ומעצב לשמחה. שרים ביחד את השיר אני נשאר אני של דתיה בן דור, שמלא ההפכים, אך גם מזכיר לנו שבסוף היום, גם עם מסכות ותחפושות, אני תמיד נשאר אני. אפשר לעשות עם הילדים פרצופים ותנועות המתאימות למילים, ועם ילדים בוגרים יותר - לחשוב על הפכים נוספים ולהוסיף בתים לשיר.

משחקים ביחד:

משחק הצחקות: שני משתתפים יושבים זה מול זה, ומסתכלים אחד על השני. כל אחד מנסה באמצעות פרצופים מצחיקים או קולות לגרום לשני לצחוק. מי שצוחק אחרון מנצח!

יוצרים ביחד:

רעשנים מגלילי נייר טואלט: כשקוראים את מגילת אסתר או מספרים את סיפור פורים, נהוג להרעיש ברעשנים כאשר שומעים את שמו של המן. בבית, מכינים יחד רעשנים מחומרים ממוחזרים.

- ✓ מקשטים גלילי נייר טואלט בצבעים, במדבקות או ניירות צבעוניים.
- ✓ גוזרים שתי חתיכות בד שיהיו גדולות מעט יותר מקוטר הגליל. אפשר גם נייר צלופן, וכדאי לבחור בד או נייר שלא זקוקים לו יותר ואפשר לשדרג לרעשן.
- ✓ מרכיבים את הרעשן: על צד אחד של הגליל מותחים את הבד באמצעות גומייה משרדית. מכניסים לגליל אורז/עדשים/חרוזים, וסוגרים את הצד השני באמצעות בד באותה הצורה. חשוב שהגומייה תהיה צמודה מאוד, כך שהבד לא יתרופף.



מספרים ביחד:


עם כל הדמויות שהכרנו, ממחזים יחד את סיפור פורים. ילדים בכל הגילאים ישמחו לבחור דמויות, להתחפש ולהעמיד פנים. אפשר להשתמש בסיפור כפי שהוא מופיע כאן, בסיפור מגילת אסתר בחרוזים מתוך קשת, או בסיפור בחרוזים שתמצאו כאן למטה, המתאים במיוחד לילדים קטנים. אפשר גם להוסיף דמויות למגילה, בהתאם למספר המשתתפים והדמיון היצירתי. תמונות או סרטונים מההמחזה תוכלו להעלות, אם תרצו, לדף הפייסבוק של IAC KESHET.

שמחים ביחד:

משנכנס אדר-מרבנים בשמחה! חושבים ביחד כמשפחה על משהו שמשמח את כולם- לשיר שיר ביחד, לרקוד ביחד, לבשל ארוחה מיוחדת, להזמין חברים למשתה בבית, לשחק משחק שאוהבים, או כל דבר שיוצר שמחה.

פורים שמח!!





סיפור מגילת אסתר לילדים - עיבוד של אלה מתוקי

פורים

עוצמים עיניים, סופרים עד שלוש, ונוסעים בזמן- לתקופת המלך אחשורוש.


המלך אחשורוש היה מלך שמח- ואת כל הממלכה הוא אהב לארח.
אך בין כל האורחים, בודד הוא היה, כי רצה למצוא לעצמו מלכה.

אל כל הממלכה שלח הוא שליחים,
לחפש לעצמו את הטובה בנשים.
חכמה, טובת לב, אמיצה ביותר,
ולבסוף מצא אחשורוש את אסתר.

לאסתר היה דוד, ושמו מרדכי
שהיה מאוד חשוב בעיר בה הוא חי.
מרדכי ואסתר עברו לגור בארמון
ואחשורוש אהב את שניהם המון.

באותה העיר, ששמה שושן,
היה איש רע מאוד, ושמו המן.
המן הרשע היה היועץ של המלך
וכולם פחדו ממנו וכרעו לו ברך.

כולם- פרט למרדכי היהודי,
"אסור לי להשתחוות, גם לא לבדי".
המן התרגז, שצף וקצף
"מי הוא האיש שכל כך מחוצף??"



פורים

המן את אחשורוש שכנע
שאת כל היהודים כדאי לשנע
מחוץ לעיר, מחוץ לממלכה:
לגרש אותם המן ניסה!

מרדכי היהודי היה עצוב מאוד
לא הסכים לשתות, לאכול או לעמוד.
כשראתה אותו אסתר המלכה,
שאלה מיד את דודה: "מה קרה?"

סיפר לה הוא אז על המן הרשע
ותכניתו הנוראית לגרשה.
אסתר פחדה לדבר עם אחשורוש
אך הייתה אמיצה, והרימה ראש.

אסתר חשבה על תוכנית מתוחכמת
והראתה למלך מי המן על אמת
איש רשע שרצה לגרשה
כי בעצם- גם היא בעצמה יהודיה.

אחשורוש ההמום תפס את ראשו-
כיצד זה כמעט גירש את מלכתו?
ואת מרדכי שאהב כל כך?
ידע הוא- זה המן שהיתל בו כך.

המלך ומלכתו ביטלו את הגזירה
וגרשו מהעיר את המן הרע
כל היהודים חגגו ברחובות
ואמרו למרדכי ואסתר- רוב תודות!

ואת החגיגה של היהודים
גם אנחנו היום חוגגים
ואיך קוראים לחג- אתם יודעים?
נכון מאוד, קוראים לו

פורים!

שירי פורים שאוהבים



שירון לפורים

שיר המסכות

זקן יורד לי עד ברכיים
שפם ארוך לי אמתיים.

היש צוהלת ושמחה
כמוני מסכה - כה - כה!
היש צוהלת ושמחה
כמוני מסכה.

קרניים לי קרני התיש
שיניים לי שיני הליש.

היש צוהלת ושמחה
כמוני מסכה - כה - כה!
היש צוהלת ושמחה
כמוני מסכה.

מלפני צמה עם סרט
מאחורי זנב תפארת.

היש צוהלת ושמחה
כמוני מסכה - כה - כה!
היש צוהלת ושמחה
כמוני מסכה.

ומרדני יצא מלפני המלך

ומרדכי יצא מלפני המלך
בלבוש מלכות ועטרת זהב
ומרדכי יצא מלפני המלך
והעיר שושן צהלה ושמחה
ליהודים היתה אורה ושמחה
אורה ושמחה וששון ויקר

ליצן קטן נחמד

ליצן קטן נחמד
רוקד עם כל אחד
ליצן קטן שלי
אולי תרקוד איתי?
אולי אולי אולי תרקוד איתי?

חג פורים

חג פורים חג פורים
חג גדול ליהודים
מסכות רעשנים
שירים וריקודים
הבה נרעשה: רש רש רש
הבה נרעשה: רש רש רש
הבה נרעשה: רש רש רש - ברעשנים

חג פורים חג פורים
זה אל זה שולחים מנות
מחמדים ממתקים
מגד מגדנות
הבה נרעשה: רש רש רש
הבה נרעשה: רש רש רש
הבה נרעשה: רש רש רש - ברעשנים



שירון לפורים

ליצנים קטנים

ליצנים קטנים אנחנו
עליזים מאוד מאוד
מתנות היום שלחנו
ועתה נצא לרקוד
לרקוד לרקוד
עתה נצא לרקוד

משחק פורים

ציל צליל צליל
מצנפת לי וגדיל
אל יקום איש ממקומו
משחק פורים מתחיל

אחת שתיים שלוש
אני אחשורוש
שרביט זהב לי ביד
וכתר על הראש
לכולנו לכולנו כתר על הראש
כל אחד מאתנו הוא אחשורוש

אני מלכת אסתר
ועל ראשי יש זר
יודעים אתם מי דודי?
מרדכי היהודי
לכולנו לכולנו
על ראשנו זר
כל אחת מאתנו
היא מלכת אסתר

אני הוא מרדכי
ותכלת בגדי
אזני המן ורעשנים
הבאתי לילדי
וגם אני אשיר
הבאתי סוס אביר
את מרדכי היהודי
ארכיב ברחוב העיר

אני פורים

אני פורים אני פורים
שמח ומבדח
הלא רק פעם בשנה
אבוא להתארח

הידד פורים הידד פורים
הכו תוף ומצלתיים
הו מי יתן ובא פורים
לחודש לחודשיים

אני ליצן בין ליצנים
הכל אני יודע
ואם תרצו אראה לכם
לקפוץ כמו צפרדע

רבי פורים רבי פורים
אמור נא לי מדוע
מדוע לא יחול פורים
פעמיים בשבוע

יום טוב לנו

יום טוב לנו
חג פורים הוא חג גדול
יחד כולנו נצאה במחול

ברעשן נרעיש בקול
רש - רש נסתובבה
חג פורים הוא חג גדול
רש - רש נסתובבה
חג פורים הוא חג גדול
יחד כולנו נצאה במחול

KESHET AT HOME

PURIM ACTIVITY KIT 2019



KESHET AT HOME


Dear parents,

This kit includes the story of Purim, integrated with holiday activities and appropriate for children, other family members and friends. This is an excellent opportunity for a joint Purim celebration that is enjoyable while helping maintain our language and cultural heritage. Join us on a journey with the Esther Megillah characters, and they will lead us to discover new things, to play and to create. We hope you find inspiration here for a Purim celebration just as they did when “The City of Shushan was joyous and merry” - a celebration full of happiness, laughter and fun with your children.

Happy Purim!

חג
פורים
שמח

**HAPPY
PURIM**





NICE TO MEET YOU: KING ACHASHVEROSH

“And when these days were over, the king made for all the people present in Shushan the capital, for everyone, both great and small, a banquet for seven days in the court of the garden of the king's orchard”.


Many years ago, in distant Persia, there was a king whose name was Achashverosh. His kingdom was very large and included 127 countries, from India to Africa. The king liked to have big parties in his palace, and had parties very often over many months. The people who came to the parties had to listen to the king and do exactly as he told them to do.

PLAYING TOGETHER:

KING ACHASHVEROSH SAID:

one participant plays the king, and the others are his guests. The “king” calls out what the others should do, for example: King Achashverosh said, “hands up!” and everyone has to do it. But if the king doesn’t say first “King Achashverosh said” - the guests shouldn’t follow his instruction. A player who gets confused three times -becomes the next king.





NICE TO MEET YOU: QUEEN VASHTI


Nice to meet you: “...and the king became very angry, and his anger burnt within him.”

One day, Queen Vashti also had a big banquet for all the women in her palace, at the same time as King Achashverosh had a party in his own palace. The king was not considerate toward Queen Vashti and called her to join him at his party and dance for the guests. But Queen Vashti refused to come and said to the king: No! Vashti did not want to leave her own party and refused to dance before the king’s guests. The king was very angry and decided to send Vashti away from the palace.

PLAYING TOGETHER:

YES/NO:

It’s fun to play this game with rhythm, like a rap. One participant calls out some combination of the words Yes and No; the other players repeat after him, but in reverse order, trying not to get confused. For example: Caller: Yes Yes No Yes No; Players: No No Yes No Yes. When playing with young children, it’s advisable to play with one person calling and the group answering together; older children can play one-on-one, and even as a tournament – when a player makes a mistake, another player replaces her or him.





PURIM

NICE TO MEET YOU: QUEEN ESTHER



“Esther did not reveal her nationality or her lineage, for Mordecai had ordered her not to reveal it”.


Esther was a pleasant, good-hearted and brave young woman who lived with her uncle Mordecai because she was an orphan, without parents. One day the king sent emissaries all around his kingdom to search for a new queen for him, to replace Vashti who was expelled from the palace. When the emissaries saw Esther, the wonderful, good-hearted young girl, they took her to the king in his palace. Esther did not tell them she was Jewish, because her uncle Mordecai asked her not to tell. When king Ahashverosh met Esther, he fell in love at first sight, and chose her to be the queen. He then placed the crown on her head.

PREPARE TOGETHER:

MASKS

Esther pretended that she wasn't Jewish. With a mask, we can also pretend to be something different - an animal, an alien, a super-hero - anything we want to be. Together, we can make a mask from a paper plate:

- ✓ Take a simple paper plate and cut holes for the eyes, nose and mouth;
- ✓ Paint on the mask whatever you want to be. We can add colored paper, wool string, pompoms and other things to make our own special mask.
- ✓ Using a stapler, attach a rubber band or two wool strings to the plate on two sides, so we can wear the mask over the face.




NICE TO MEET YOU: MORDECAI THE JEW

“And all the king's servants who were in the king's gate would kneel and prostrate themselves before Haman, for so had the king commanded concerning him.”

Mordecai was Esther's uncle and he raised her as if she was his own daughter. Even though the king had taken Esther to his palace to be his queen, Mordecai still cared for her and stayed close to the palace. One day, when he was sitting at the king's gate, Mordecai overheard a conversation between two of the king's guards; they were plotting to harm king Achashverosh. Mordecai told that to queen Esther so that she could warn the king immediately. Esther rushed to tell the king about the plot Mordecai had uncovered. The king heard this, thanked Esther and immediately punished the guards. The king then was thinking of an appropriate way to show his gratitude to Mordecai.

King Achashverosh had an aide called Haman (the evil), who was very close to him. Haman (the evil) felt very important and insisted that everyone bow before him. But Mordecai refused to bow to Haman and said that he would bow to no one except before the God of the Jews, because he was Jewish and his Judaism was more important to him than Haman's affection.



PURIM

PREPARE TOGETHER:

MISHLO'AKH MANOT ("PURIM BASKET"):

The holiday of Purim is an opportunity to recall that we are all part of a community, or several communities. In Purim, it is customary to send Mishlo'akh Manot ("Purim basket") to others, to make them happy. It is also customary to give gifts to people we don't know, but want to make happy, especially to the less fortunate members of our and neighbouring communities, those who may need assistance to partake in the joy of Purim. Together with the children, we exchange Purim baskets, and also think about things we can do for the community. Here are some ideas:

- ✓ **A Purim basket in a recycled container:** place sweets, Hamantashen or fruit in a recycled plastic box, a paper-wrapped shoebox, or even in a clean jar. Decorate the packaging with colored paper, stickers and markers, and create a Purim basket for friends or family without producing new trash.
- ✓ **Collect food in the community:** Talk to the children about who in our community may require some help; Purim is an opportunity to think about people who may be less fortunate than us, and that we can help. You can collect dry or canned foods from friends and family in the community, and donate to a local food bank. Also, you can volunteer with the children to distribute food to the elderly, or at a local hospital.
- ✓ **Prepare a care package for children in hospital:** Children's departments in many hospitals are happy to receive toys, dolls, books, notebooks, crayons, etc. You and the children can prepare a package with items that can make a child in a hospital happy, and then send it or deliver it together.
- ✓ **Donate a loved item:** Mostly, when we donate toys or clothes, we give away things we don't use any more. The custom of gifts to the poor in Purim provides us an opportunity to give away something we love – a toy or item of clothing for someone else who may really need it. This is an opportunity for the children to think about those who don't have as much as themselves, and help them develop empathy and concern for others around them.





PURIM

NICE TO MEET YOU: QUEEN ESTHER



“An adversary and an enemy, this evil Haman.”

Haman the evil was very angry at Mordecai and understood that all the Jews in the kingdom will not bow to him or to the king. He decided to convince the king to draw a lot (“Pur” in Hebrew means “draw lots”) in order to pick a date when all the Jews will be punished. This is how Haman decided that the punishment will be carried out during the month Adar. Haman sent messages about this all over the kingdom. When Mordecai heard about this, he was very sad, he cried and mourned; he sent a message to queen Esther asking her to go immediately to king Achashverosh and disclose to him that she is Jewish, and ask him to change the evil decision and cancel the punishment Haman wanted to inflict on all the Jews. The Megillah says: “...and to tell her, to come before the king to beseech him and to beg him for her people”. Esther was afraid to go see the king uninvited - these were the king’s rules.



SING TOGETHER:

LAKOVA SHELI SHALOSH PINOT (MY HAT HAS THREE CORNERS):

It's been told that Haman wore a three-pointed hat. We sing the song together, and in each round, we omit one more word. Anyone who makes a mistake has to start from the beginning!

PURIM

MAKE TOGETHER:

HAMANTASHEN


Ingredients: (For 10 units)

- 1 cup flour
- ½ teaspoon baking powder
- 60 g soft butter at room temperature
- 1/3 cup sugar
- 2-3 spoons water or an egg yolk

Filling: A spread of your choice - dates, chocolate, Nutella, halva, etc.

Icing: sugar for decoration





PREPARATION:

- ✓ Mix the flour and baking powder well in a bowl. Add the sugar, butter and egg yolk or 2 spoons water, and mix. Knead with your hands until the dough is consistent; if it's too dry and crumbly, add another spoon of water.
- ✓ Heat the oven to 180 Celsius and place a baking sheet in a baking pan.
- ✓ Spread some flour on the work surface and flatten the dough into a thin layer (if the dough is too hard and not workable, wrap in clingwrap and place in the refrigerator for 20 minutes).
- ✓ Make dough circles using a round cutter or a wide glass. Using two teaspoons, place about half a teaspoon of filling in the center of each circle.
- ✓ Close each circle into a triangular shape and tighten the edges well (so they don't open up while baking).
- ✓ Place on the baking sheet and bake for 13-15 minutes, until the dough is golden at the edges.
- ✓ Cool the cookies on the counter (they will harden and become crumbly when they cool down). Spread icing sugar on top.

Please note

You can also make Hamantashen using prepared pastry dough, then you just cut circles, fill and fold them up.



SO, WHAT HAPPENED IN THE END?

PURIM

“So, shall be done to the man whom the king wishes to honor!”

Queen Esther was very brave when she decided to go talk to the king; she knew that if he presents her with his golden scepter she will be able to speak to him. When the king saw Esther, his love, in the palace courtyard, he immediately “extended to Esther the golden scepter that was in his hand” and asked her, “What concerns you, Queen Esther, and what is your petition? Even to half the kingdom, it will be given to you”; so, Esther invited him and Haman (the evil) to a banquet at her palace.

That night, the king couldn’t fall asleep; he recalled the story about Mordecai who had saved him from the guards, and remembered that he had never thanked him. The king summoned his adviser, Haman, and asked him how a person who is very important to the king can be shown gratitude.

Haman thought in his heart that the king, obviously, is thinking about him and wants to honor him, so he described how that person should be dressed in regal clothing and put on top a royal horse and be led around the whole city, with the crier shouting, “So shall be done to the man whom the king wishes to honor!”

The king was very happy with the good advice and ordered Haman to do exactly so - to Mordecai; have him ride the royal horse, dressed in regal clothes; and so, the evil Haman was forced to lead the horse and Mordecai all around town, which made him very angry because he thought he was the one that should have been riding the horse in regal clothes.

In the evening, king Achashverosh and the evil Haman arrived to the banquet at the queen’s palace. The king asked Esther right away, “What do you wish for?” Esther answered him with a question - “do you love me? Because someone has given an order to punish me and all my people”. The king could not believe it and asked, “who is so heartless to have ordered such a thing?” And Esther answered, “it’s the evil Haman”. The king became very angry and ordered Haman to leave the palace right away.

Then the king ordered the Jews to drink wine until they forget who they are - and this is the reason why, to this day, they dress up in costumes at Purim...



PURIM

SINGING TOGETHER:

The story of Purim has many situations that turn upside down - from good to bad, from sad to happy. We sing together the song Ani Nish'ar Ani by Datia Ben Dor; it's a song full of turnarounds, but it also reminds us that at the end of the day, even with masks and costumes, I always remain who I am. You can make faces and gestures with the children to match the words of the song, and with older children - think of more reversals and add verses to the song.

PLAYING TOGETHER:

Make me Laugh game: two players sit across from each other, looking at each other. Each tries to make the other laugh, with funny faces or sounds; the last one to laugh is the winner!

CREATING TOGETHER:

noisemakers from toilet paper rolls - when we read Megillat Esther or tell the story of Purim, the custom is to make noise with noisemakers whenever the name Haman is heard. At home, we make noisemakers together, using recycled materials.

- ✓ Decorate toilet paper rolls with crayons, stickers or colored paper.
- ✓ Cut two pieces of fabric slightly larger than the roll's diameter. You can also use cellophane paper; use leftover or un-needed fabric or paper that can be "upgraded" for the noisemaker.
- ✓ Assemble the noisemaker: stretch the fabric on one side of the roll using a rubber band. Inside the roll, place rice/lentils/beads, and close the second end in the same way. Make sure the rubber band is tight to keep the fabric stretched.



PURIM

TELLING STORIES TOGETHER:

with all the characters we have met, we make a play of the Purim story. Children of all ages will be happy to choose a character, wear a costume and pretend. You can use the story as it appears here, or the rhyming story of Megilat Esther from Keshet, or the rhyming story that appears below which is more suitable for younger children. You can also add characters to the Megillah according to the number of participants and your creative imagination. If you like, you can upload photos and videos of the play to the IAC KESHET Facebook page.

Happy together:

When Adar arrives, we are all very happy! The family, together, thinks about something that makes everyone happy - singing together, dancing together, cooking a special meal, inviting friends for a party at home, playing a favorite game, or anything else that creates happiness.

HAPPY PURIM!!





THE STORY OF MEGILAT ESTHER FOR CHILDREN

PURIM

ADAPTED BY ELLA MATOKI

Close your eyes, count to three, travel in time to the days of king Achashverosh.

King Achashverosh was a happy king; he liked to host his whole kingdom in his palace.

But with all the guests, he still felt lonely and wanted to find himself a queen.

He sent emissaries to the ends of his kingdom,
To find him the finest of women,
He wanted her smart, good hearted, and brave -
And finally, he found Esther.

Esther had an uncle, Mordecai
He was an important person in his town.
Mordecai and Esther moved to live in the palace
King Achashverosh liked them a lot.

In their city, called Shushan
Lived a bad man, named Haman.
The evil Haman was the king's advisor,
Everyone feared him and bowed before him.

Everyone, except the Jew Mordecai,
"I may not bow, not to any man."
Haman was very angry and upset,
"Who is this man, that refuses to bow??"

Haman convinced king Achashverosh,
To expel all the Jews
Out of town and out of the kingdom -
He wanted to expel them all!



PURIM

Mordecai was very sad,
He refused to eat or drink or stand.
When queen Esther noticed his mood,
She asked her uncle, “what happened?”

He told her about the evil Haman,
And his awful expulsion plan.
Esther was afraid to talk to the king,
But she was brave and decided to speak.

Esther came up with a plan,
To show the king the real Haman,
An evil man who wanted her out too
Because, in fact, she herself is a Jew.

Achashverosh was shocked and upset -
How was he almost tricked to kick out his queen?
And Mordecai, who he liked so much?
He realized now, it was Haman who had tricked him!

The king and his queen cancelled the decree
And sent away evil Haman
All the Jews celebrated in the streets
And to Mordecai and Esther they said, many thanks!

We still celebrate today
Just like the Jews celebrated back then
And the name of the holiday - do you know what it is?
That's right - it's called

PURIM!



PURIM SONGS

PURIM SONGS

U'MORDECAI YATZA MELIFNEI HAMELEKH

U'Mordecai Yatza Melifnei Hamelekh
 Bilvush malkhut ve'ateret zahav
 U'Mordecai Yatza Melifnei Hamelekh
 Ve'ha'ir Shushan tzahala ve'samekha
 La'yehudim hayta ora ve'simkha
 Ore ve'simkha ve'sason ve'yekar
 Leitzan Katan Nekhmad

LEITZAN KATAN NEKHMAD

Roked im kol ekhad
 Leitzan katan sheli
 Ulai tirkod itti?
 Ulai, ulai, ulai tirkod itti?
 Khag Purim

KHAG PURIM KHAG PURIM

Khag gadol La'yehudim
 Masekhot, ra'ashanim
 Shirim ve'rikudim
 Hava nar'isha: rush rush rush
 Hava nar'isha: rush rush rush
 Hava nar'isha: rush rush rush -
 ba'ra'ashanim

Khag Purim Khag Purim
 Zeh el zeh sholkhim manot
 Makhmadim mamtakim
 Meged migdanot
 Hava nar'isha: rush rush rush
 Hava nar'isha: rush rush rush
 Hava nar'isha: rush rush rush -
 ba'ra'ashanim

SHIR HAMASEKHOT

Zakan yored li ad birkayim
 Safam arokh li amatayim.

Ha'yesh tzohélet u'smekha
 Kamoni masekha - kha - kha!
 Ha'yesh tzohélet u'smekha
 Kamoni masekha.

Karnayim li karnei ha'tayish
 Shinayim li shinei ha'layish.

Ha'yesh tzohélet u'smekha
 Kamoni masekha - kha - kha!
 Ha'yesh tzohélet u'smekha
 Kamoni masekha.

Milfanai tzama im seret
 Me'akhorai zanav tif'eret.

Ha'yesh tzohélet u'smekha
 Kamoni masekha - kha - kha!
 Ha'yesh tzohélet u'smekha
 Kamoni masekha.
 Leitzanim Ktanim

LEITZANIM KTANIM ANAKHNU

Alizim me'od me'od
 Matanot hayom shalakhnu
 Ve'ata netzeh lirkod
 Lirkod lirkod
 Ata netzeh lirkod



PURIM SONGS

MISKHAK PURIM

Tzil tzlil tzlil
Mitznefet li u'gdil
Al yakum ish me'mekomo
Miskhak Purim matkhill

Akhat shtaim shalosh
Ani Ahashverosh
Sharvit zahav li bayad
Ve'keter al harosh
Le'kulanu le'kulano keter al harosh
Kol ekhad me'itanu hu Ahashverosh

Ani malkat Esther
Ve'al roshi yesh zer
Yod'im atem mi dodi?
Mordecai hayehudi
Lekulanu lekulanu
Al rosheinu zer
Kol akhat me'itanu
Hee malkat Esther

Ani hoo Mordecai
U'techelet begadai
Oznei Haman ve'ra'ashanim
Heveti le'yeladay
Ve'gam any ashir
Heveti sus abir
Et Mordecai ha'yehudi
Arkiv be'rekhov ha'ir

ANI PURIM

Ani Purim Ani Purim
Same'akh u'mevadeakh
Halo rak pa'am ba'shana
Avo le'hit'areakh

Heidad Purim Heidad Purim
Haku tof u'metziltayim
Ho mi yiten u'ba Purim
Le'khodesh le'khodshayim

Ani leitzan bein leitzanim
Hakol ani yode'ah
Ve'im tirtzu ar'eh lakhem
Likpotz kemo tzfarde'ah

Rabbi Purim rabbi Purim
Emor na li madu'ah
Madu'ah lo yakhul Purim
Pa'amayim be'shavuah
Yom Tov Lanu

Yom tov lanu
Khag Purim hu khag gadol
Yakhad kulanu netzeh be'makhol

Be'ra'ashan nar'ish bekol
Rush rush nistoveva
Khag Purim hu khag gadol
Rush rush nistoveva
Khag Purim hu khag gadol
Yakhad kulanu netze'ah be'makhol